

# 小艺帮 APP 操作说明

## 报名前及报名流程图



## 1. 下载注册及登录

### 1.1 下载安装

扫描下方二维码即可下载安装，或到小艺帮官方网站扫描二维码下载，考生不要通过其他渠道下载。网址：<https://www.xiaoyibang.com/>

安装时，请授权**允许**小艺帮使用您的摄像头、麦克风、扬声器、存储空间、网络等权限，以保证可以正常考试。

**小艺帮仅提供手机安卓、鸿蒙和 IOS 版本，不支持各种安卓、鸿蒙平板和 iPad，敬请谅解！**



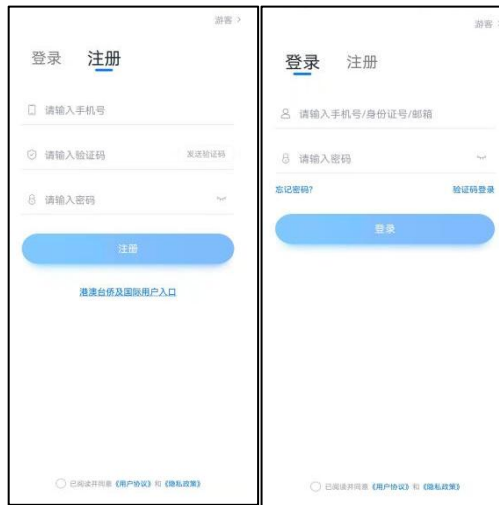
## 1.2 注册

打开 app 点击【注册】，输入手机号，点击发送验证码后填写，设置密码并牢记，点击注册。

港澳台侨及国际用户请点击注册页下方【港澳台侨及国际用户入口】进行注册。

## 1.3 登录

进入登录页，使用手机号/身份证号/邮箱和密码即可登录，身份证号登录必须是后续完成考生身份认证方可使用，身份证号必须为考生本人身份证号。



## 2.身份认证及填写考生信息

首次登录，需要认证考生的报考信息，才可以报名参加考试。注意屏幕下方小蓝条，认证免费，认证后不可更改信息。



### 2.1 身份认证

请认证考生身份证照片，按提示上传身份证人像面和国徽面，点击下一步，也可点击右上方手动上传身份证信息，填写身份证上的信息进行识别；港澳台侨及国际考生可选择护照或通行证认证。



如遇到身份证已被验证，可点击“去申诉”，请耐心等待人工审核结果。请尽早完成身份认证以免影响考试。

## 2.2 填写考生信息

- 1.提前准备一张免冠证件照电子版。
- 2.选择身份为“其他”，按照指引填写学籍信息，即可完成认证。请务必根据实际情况填。



### 3. 报名缴费

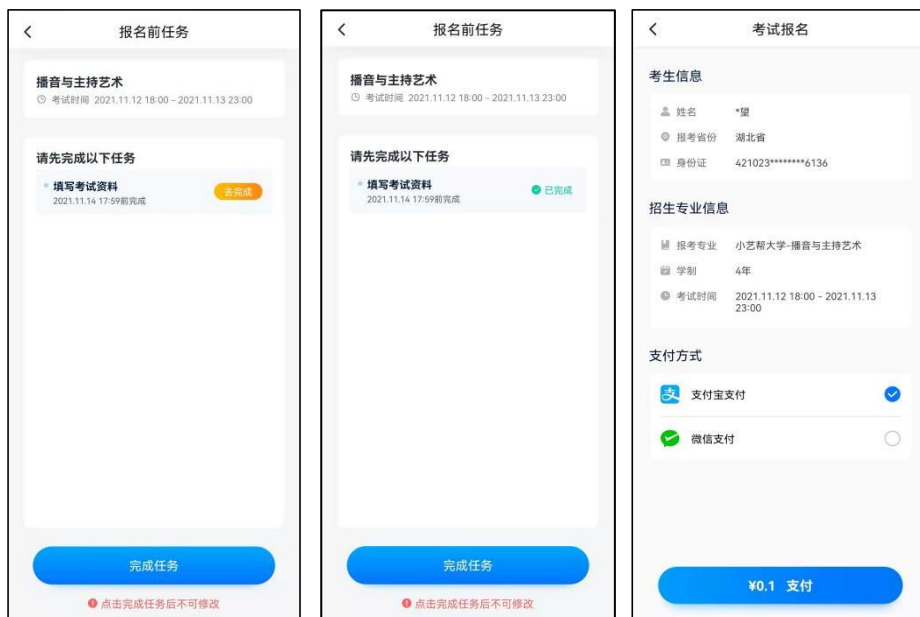
1.在【首页】搜索，或直接在下方列表找到**沈阳音乐学院附属中等音乐学校**，点击进入学校详情页，选择报考专业进入；

2.报名时请确认招考地区是否正确，仔细阅读报名信息、报名须知、招生专业信息、报考要求及录取规则；

3.点击下方报名按钮，选择支付方式支付费用，完成考试报名。



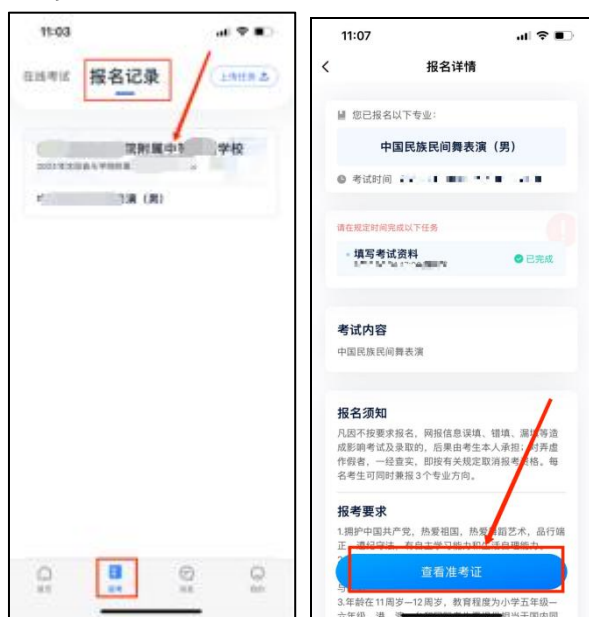
4.在缴费前需要填写报名前任务，按要求填写各任务，点击完成任务进入缴费页面，支付后即可完成考试报名。



### 3.1 查看准考证

初试报名缴费后，请于“小艺帮 APP”查询并自行打印准考证，考试当天须凭准考证入校。

- (1) 使用注册的账号密码登录“小艺帮 APP”；
- (2) 点击：“报考”→“报名记录”→点击需要查询准考证的专业进入考试详情页→点击“查看准考证”。



## 4.技术咨询

技术咨询 QQ 号：800180626

技术咨询电话：4001668807

服务时间：周一到周日，8:00-24:00，其他时间的咨询会延迟到当天 8:00 处理，敬请谅解！

以上咨询方式仅限小艺帮 APP 的系统操作及技术问题咨询。